



CISV Brasil
Junior Branch
Building global friendship

GUIA DE BOAS-VINDAS PARA JREPS

Índice

Introdução ao Junior Branch.....	04
Estrutura do JB.....	06
Regiões em que o Junior Branch se encontra.....	10
ASK (CHA) de um JRep.....	14
JB na web.....	16
Documentos.....	18
Ferramentas.....	22
Dicionários e siglas.....	24
Informações úteis.....	24
Chapters e seus códigos.....	26
Eleições.....	26
Créditos.....	27

Olá! O Junior Branch Brasil elaborou este documento com o intuito de ajudar pessoas que, como você, acabaram de assumir o cargo de Local Junior Representative (mais conhecido como JRep) no CISV Brasil.

Esperamos que este guia seja uma ferramenta para ajudar você ao longo do seu mandato. Aqui, concentramos informações que consideramos serem essenciais para seu cargo de LJR (JRep).

E aí, prontos para colocar a mão na massa?!

Boa leitura!



Introdução ao Junior Branch

O que é o Junior Branch?

Uma comunidade de jovens que fazem parte do CISV.

Qual o seu propósito?

Oferecer oportunidades para desenvolvimento de conhecimentos, habilidades e atitudes (CHA ou ASK em inglês) através de iniciativas educacionais que contribuam para a missão e visão do CISV.

Objetivos do Junior Branch (com base na carta de Referência do Junior Branch Brasil) para se ter em mente:

- Contribuir ativamente para a abordagem educacional do CISV
- Promover para os jovens oportunidades de autodesenvolvimento e liderança
- Encorajar jovens a tomar iniciativas nas suas próprias comunidades
- Fomentar uma comunidade inclusiva de jovens voluntários

não se esqueça!

- Você não está só nessa! Nunca hesite em pedir ajuda :)
- JReps são componentes da Diretoria do Chapter assim como todas as outras pessoas.
- Fique sempre atento na manutenção de novos JBers para evitar o baixo engajamento do seu JB Local.
- Faça buscas e procure conhecer mais sobre o JB pelo Arquivo Nacional! Lá tem documentos e materiais incríveis que podem te ajudar.

Estrutura do Junior Branch

Existem diversas esferas dentro do JB:

JB Brasil

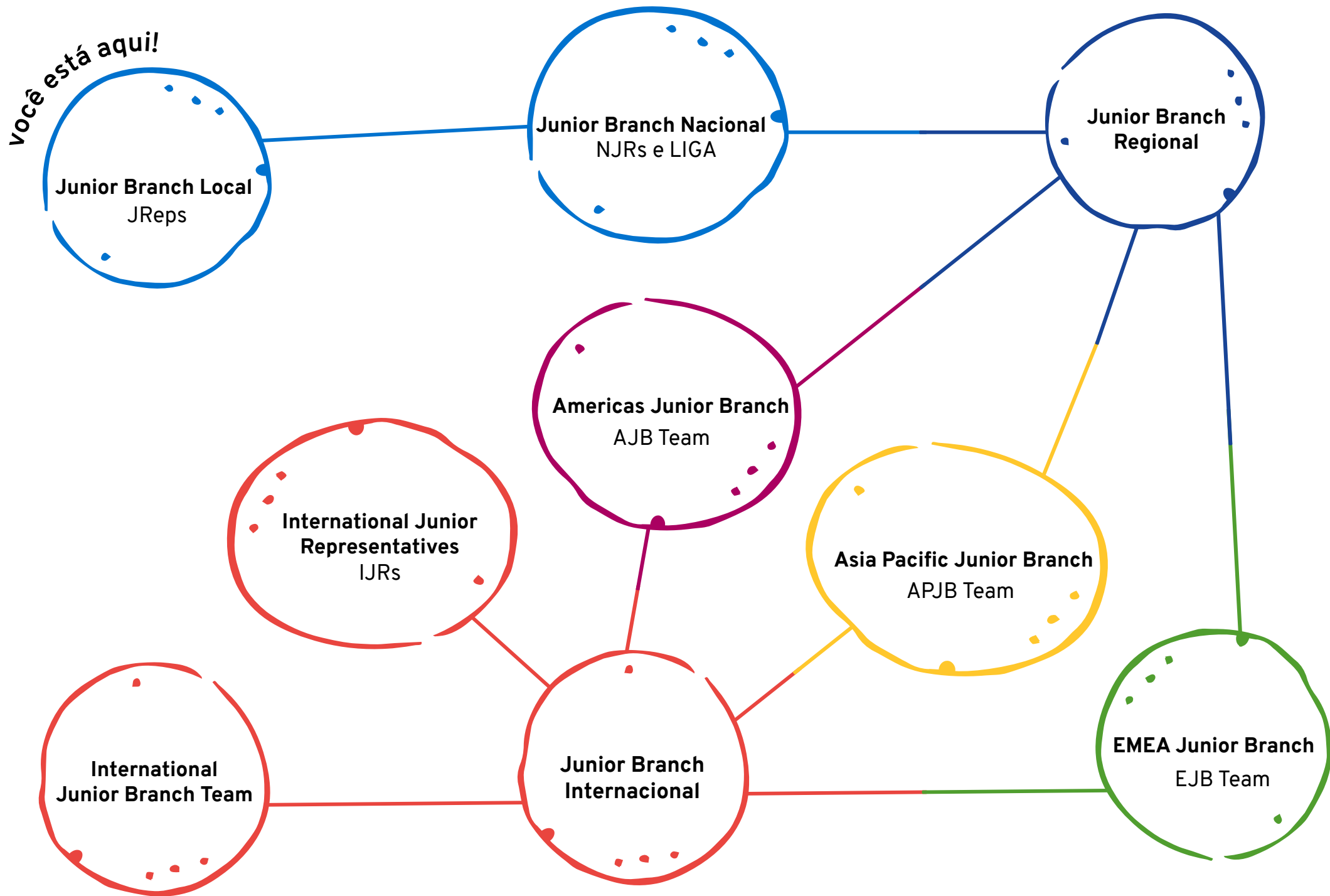
JB Local: grupo de JBers que busca atingir os propósitos do CISV dentro dos Chapters associados ao CISV Brasil.

LIGA: time formado por 4 pessoas eleitas anualmente para dar suporte ao trabalho dos NJR's, planejando projetos, desenvolvendo a esfera nacional e fazendo a ponte entre os níveis Nacional e o Local.

NJR: o National Junior Representative (ou NJR) é quem representa o Junior Branch Brasil perante as outras esferas da organização. Esse membro do JB estabelece a ponte entre o JB Brasil e: diretoria do CISV Brasil, o AJB (JB das Américas) e o IJB (Internacional Junior Branch).

A LIGA + NJRs são as pessoas que você, JRep, pode entrar em contato para qualquer dúvida relacionada ao seu JB que você tenha!

Além disso, desde 2020, foram implantadas vizinhanças nacionais. Esses grupos são facilitados pela LIGA+NJRs para ajudar no desenvolvimento e suporte dos JBs locais, de maneira mais próxima e efetiva. A partir disso, cada subgrupo possui entre três (3) ou quatro (4) JBs locais participantes e, por serem estruturas mais fluidas, mudam sazonalmente.



JBs Regionais

Seguem as divisões do CISV Internacional de região, comportando o JB Américas, o JB Europa, Oriente Médio e norte da África e o JB Ásia Pacífico. Cada uma das regiões possui um time com 4 membros que é responsável por gerir as vizinhanças e manter o trabalho acontecendo ao longo do ano. Além disso, os times regionais se comunicam com o grupo de NJRs da região oferecendo suporte individual para as NAs dependendo de sua demanda.

JB Internacional

IJB Team: O IJB Team é composto por JB Specialists, JB Committee Members, JB Project Managers e uma dupla de IJRs.

JB Specialists: JB Specialist é responsável por ajudar no desenvolvimento do JB internacional direcionando e gerenciando planos de ação em suas áreas de foco. Nas funções do cargo estão inclusas resolução de problemas, desenvolvimento e coordenação dos projetos do JB internacional na sua área de foco, bem como Project Managers/Working Groups. O IJB Specialist é um cargo de duração de 2 anos e respondem aos Internacional Junior Representatives.

JB Committee Member: Committee Member é um membro tanto do IJB Team quanto do específico comitê do CISV Internacional. Colabora no caminho para o crescimento e desenvolvimento organizacional em variadas áreas do CISV, principalmente revisando e desenvolvendo políticas/guias relevantes, não se limitando a assuntos do Junior Branch. O Committee Member ajuda também no desenvolvimento do Junior Branch Internacional. IJB Committee Member é um cargo de 3 anos de duração, respondendo tanto ao Committee Chair e aos International Junior Representatives.

IJB Project Managers: Project Manager ajuda no trabalho de um ou mais IJB Specialists, desenvolvendo e gerenciando uma iniciativa específica, com o objetivo de resolver uma prioridade, necessidade ou desafio enfrentado pelo IJB. A atuação de um Project Manager no IJB Team é flexível e depende apenas do tempo que leva para o cumprimento do projeto, levando de 6 meses a 3 anos. Respondem aos IJB Specialist que tiver maior proximidade com o tema do projeto realizado.

IJR: A dupla de IJRs é responsável pelo Junior Branch Internacional e representa o JB para todas as esferas do CISV Internacional.

Regiões em que o Junior Branch se encontra

Existem 3 grandes regiões dentro do JB Internacional. O America's Junior Branch (AJB), Asia-Pacific Junior Branch (APJB) e Europe, Middle East & Africa (EJB). Essas regiões trabalham junto com times regionais, que são responsáveis por estar sempre em contato com NJRs e dar suporte aos JBs nacionais e locais. Eles são: AJB Team (região das Américas), APJB Team (região da Ásia e do Pacífico) e EJB Team (região da Europa, África e Oriente Médio).

Nessas grandes regiões, existem subdivisões, as chamadas vizinhanças. São elas:

Junior Branch Américas (AJB)

CUB: Canadá, Estados Unidos e Brasil

Patagones: Argentina e Chile

Andinos: Colômbia, Equador e Peru

CAM: México, Guatemala, Honduras, El Salvador e Costa Rica

Junior Branch Europa, Oriente Médio e norte da África (EJB)

Wild West: Bélgica, França , Grã Bretanha , Itália, Luxemburgo, Holanda, Portugal, Espanha e Suíça

Northern Neighbourhood: Bielorrússia, Dinamarca, Estônia, Ilhas Faroé, Finlândia, Groenlândia, Islândia, Lituânia, Noruega, Rússia e Suécia

Mediterranean Neighbourhood: Argélia, Egito, Grécia, Costa do Marfim, Jordânia, Líbano, Macedônia e Turquia

Central Eastern Neighbourhood: Áustria, Bulgária, República Tcheca, Geórgia, Alemanha, Croácia, Húngria, Israel, Polónia, Romênia, Eslovênia

Junior Branch Ásia Pacífico (APJB)

TEA: China, Coreia do Sul, Hong Kong, Japão e Mongólia

SIP: Indonésia, Cingapura e Filipinas

VITAMIN: Índia, Myanmar, Tailândia e Vietnã

ANZAC: Austrália e Nova Zelândia



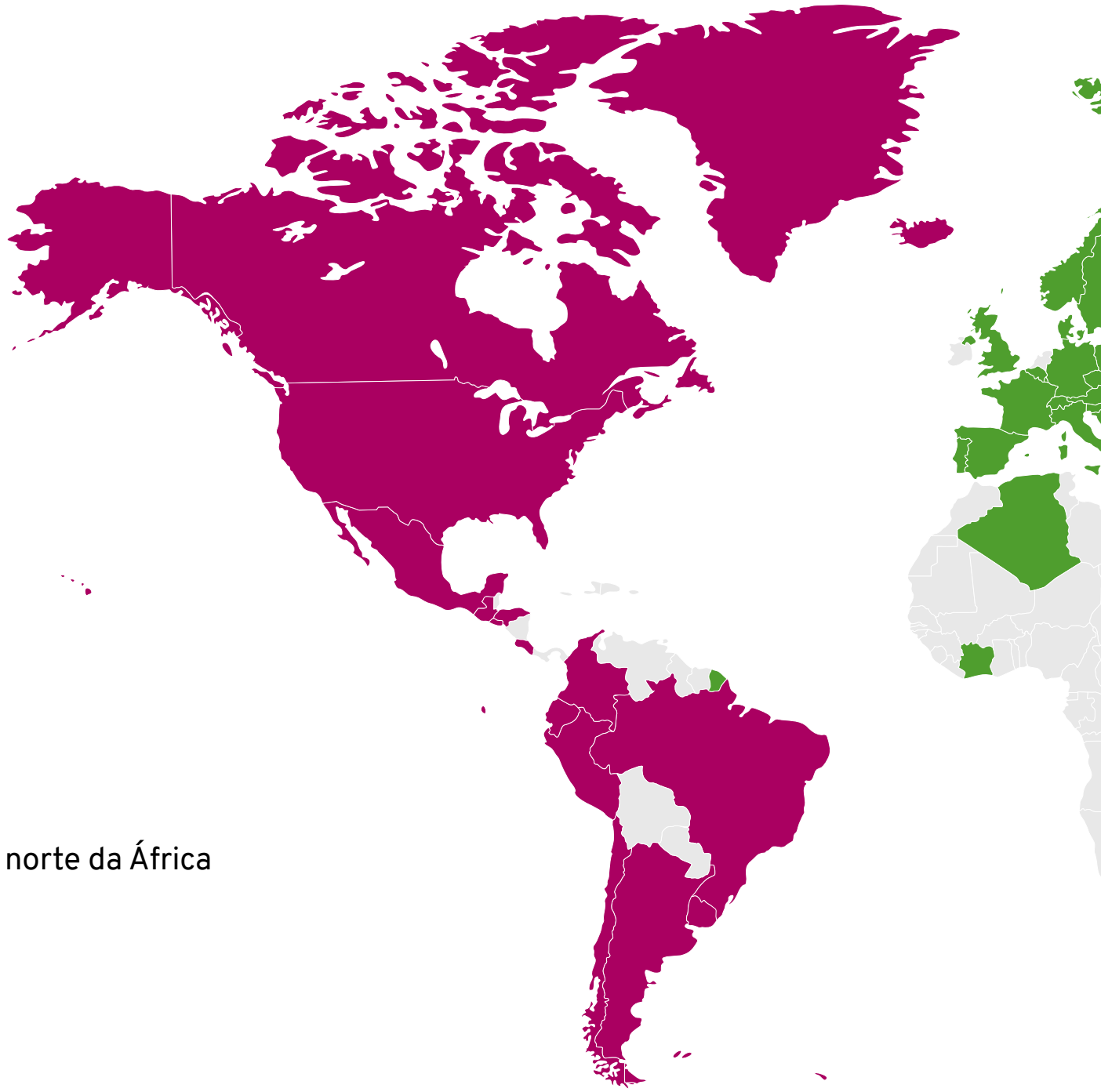
Américas

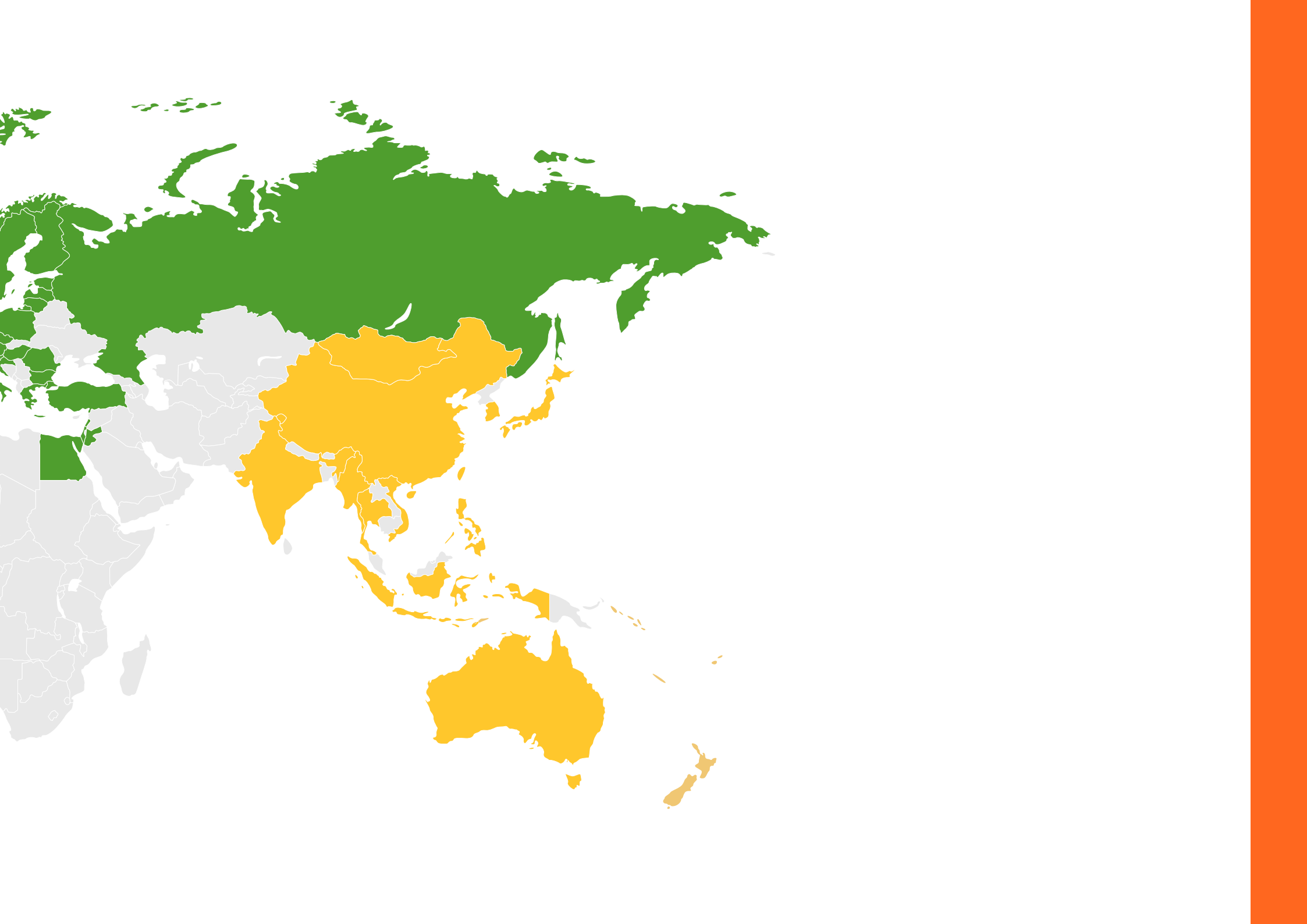


Europa, Oriente Médio e norte da África



Ásia e Pacífico





ASK (CHA) de um JRep

Para assumir o cargo de JRep, é importante possuir algumas atitudes, habilidades e conhecimentos (ASK) para cumprir com as responsabilidades deste cargo.

Nacional

Atitudes

- Manter contato com a esfera nacional do JB (se atente ao email oficial);
- Repassar informações relacionadas ao JB nacional para o JB local;
- Se comunicar com outros JBs a fim de trocar experiências;
- Participar de reuniões e encontros destinados a JReps

Habilidades

- Ser capaz de motivar a participação de JBers a nível nacional;
- Ser capaz de identificar o papel do JB Local na esfera nacional;

Conhecimentos

- Saber como funciona a estrutura do JB Brasil;
- Saber a quem recorrer em determinadas situações;
- Conhecer os documentos do JB Brasil;
- Conhecer as metas, prioridades e visão do JB Brasil.

ATITU

HABILI

CONHECI

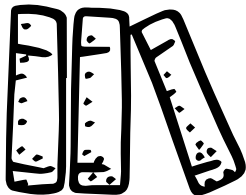
IDES



DADES



MENTOS



Local

Atitudes

Instigar/facilitar o trabalho desenvolvido pelo JB Local;
Manter o Chapter informado sobre o trabalho do JB;
Manter contato com a diretoria (presença em reuniões e e-mails);
Motivar o grupo do JB local;

Habilidades

Capacidade de comunicação;
Capacidade de inclusão;
Capacidade de escutar diferentes ideias;

Conhecimentos

Conhecer a realidade do seu JB e Chapter;
Entender como seu Chapter se organiza;
Conhecer os princípios educacionais do CISV;
Conhecer os objetivos do Junior Branch;



JB na Web

Contas no **Instagram** para você seguir e se inspirar! :)

Araraquara: @cisv.araraquara @jb.araraquara

Belo Horizonte: @cisvbhz @juniorbranchbhz

Brasília: @cisvbrasil @juniorbranchbsb

Campinas: @cisvcampinas @juniorbranchcampinas

Londrina: @cisv_londrina @juniorbranchlondrina

Manaus: @cisvmanaus @juniorbranchmanaus

Rio de Janeiro: @cisvrj @juniorbranchrio

São Paulo: @cisvsaopaulo @juniorbranchsaopaulo

Salvador: @cisvssa @juniorbranchsalvador

São José dos Campos: @cisvsjk @juniorbranchsjk

Vitória: @cisvvix @juniorbranchvitoria

Brasil: @cisvbrasil @juniorbranchbrasil

Regiões: @ajb.cisv @ejb.cisv @apjb.cisv

Internacional: @cisvofficial @ijb.cisv

No Tik Tok:

Rio de Janeiro: @juniorbranchrio

Salvador: @cisvjbsalvador

São Paulo: @juniorbranchsao

Brasil: @juniorbranchbr

No Twitter:

Brasil: @juniorbranchbr

Internacional: @ijb.cisv

importante!

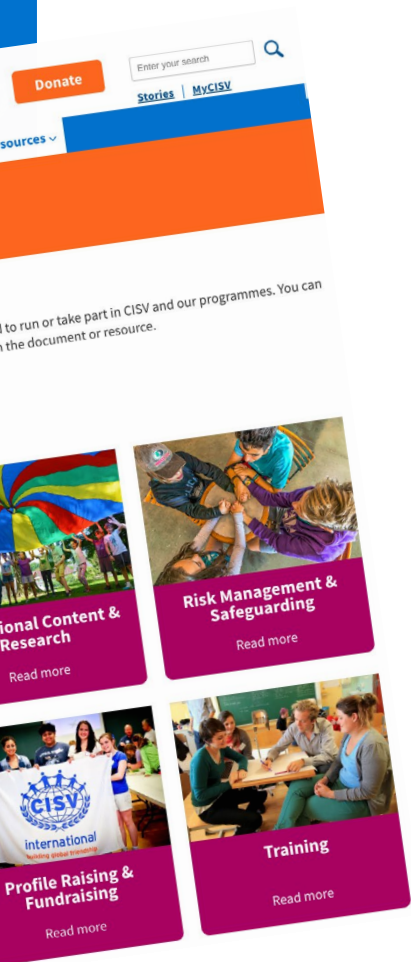
Manter as redes sociais do seu JB ativas é imprescindível para facilitar a comunicação e atingir mais pessoas.

Atente-se sempre às regras de looking good, CPP e R7.

Documentos

Aqui estão os principais documentos utilizados por um JRep, suas funções, onde encontrá-los e dicas. Qualquer dúvida, entrem em contato com NJRs ou LIGA que nós vamos adorar te ajudar!





Looking Good: É um guia sobre como comunicar visualmente no CISV.

<https://drive.google.com/file/d/1bFwY3SvzVwxdwfgK5hyMHXI2-CwYO182/view?usp=sharing>

Resources: É a biblioteca do CISV internacional, onde estão todos os documentos e publicações referentes a programas e à própria organização. Aqui você também encontrará todas as logos de todas as NA's, Chapters e JB's.

<http://www.cisv.org/resources/>

Issuu: O issuu é uma plataforma que reúne documentos e publicações do: CISV e JB Brasil - <http://issuu.com/cisvbrasil>

IJB - <http://issuu.com/cisvjuniorbranch/docs>

CISV internacional - <http://issuu.com/cisvinternational>

Arquivo Nacional: O Arquivo Nacional foi criado para que JBers do Brasil possam ter fácil acesso aos materiais do JB.

https://drive.google.com/drive/folders/1HICQFSwcDR4qqyywjduhPZFQ1_mcdy0A?usp=sharing

Cartas de Referência: O JB Brasil tem um estatuto com as diretrizes de como o JB deve funcionar. É recomendável que todos JReps leiam cartas de referência para conhecerem de forma mais aprofundada o funcionamento do JB Brasil.

https://issuu.com/cisvbrasil/docs/jb_brasil_01_-_carta_de_referencia

https://issuu.com/cisvbrasil/docs/jb_brasil_02_-_njr_atribuicoes_e

https://issuu.com/cisvbrasil/docs/jb_brasil_03_-_liga_atribuicoes

Estatuto do JB Local: Leia o seu estatuto! Nele você encontrará orientação em como prosseguir em situações que precisam de mais formalidade. Ex: Eleições, Cargos... Se seu JB ainda não tem um estatuto, converse com NJR's e LIGA que eles irão saber te orientar sobre como escrever e formalizar o do seu JB com um estatuto.

Planilha de JReps: A planilha de JReps é um documento onde você pode encontrar o contato de todos que se encontram em posições de liderança ativos no Junior Branch Brasil. Isso inclui o contato de todos os JReps, LIGA e NJRs. Caso você ainda não tenha acesso a essa planilha, entre em contato com seus NJRs e aproveite para preencher com as suas informações lá! Dessa forma, conseguimos garantir o acesso de todos às informações mais relevantes.

<https://docs.google.com/spreadsheets/d/1Nc3imNOFoGkk0bTs0-FnQx-NluZqAUM6OceD9RRj2Pw/edit?usp=sharing>

CPP: Um dos documentos mais importantes do CISV. O Child Protection Policy (popularmente conhecido como CPP) determina regras e normas que devem ser cumpridas para a proteção dos participantes menores de 18 anos de idade (de acordo com a Convenção sobre os Direitos da Criança, da ONU), abrangendo as mais diversas práticas referentes à proteção dos nossos jovens.

R7: O R7 é um conjunto de regras e políticas que indica comportamentos que devem e que não devem ser realizados dentro do CISV. Vale lembrar que ele não é válido somente para acampamentos, mas também para todos os níveis da organização, incluindo os encontros do Junior Branch, sejam eles virtuais ou presenciais. Ele existe para que todas as pessoas se sintam confortáveis e seguras dentro da organização.



Ferramentas

Google Drive: Use e abuse do Google Drive. Mantenha registro de tudo que acontece no seu JB: atividades, eleições, projetos... Guarde tudo no Drive para que as próximas gerações de JReps tenham registro do seu mandato.

Canva: Canva é uma plataforma de design gráfico que permite a criação de peças gráficas para mídias sociais, apresentações, infográficos, pôsteres e outros conteúdos visuais. Por fazermos parte de uma organização sem fins lucrativos, podemos pedir acesso ao Canva Pro. Entre em contato com NJR's para saber mais.

Miro: O Miro é uma plataforma online que vai te ajudar na construção das mais diversas estruturas, tais como mapas mentais, diagramas e quadros com notas. Tudo isso em colaboração com quem você quiser, lhe permitindo incluir comentários e acompanhar todas as modificações do seu projeto em tempo real. Em resumo, a plataforma reúne diversas possibilidades para transformar e organizar suas ideias de forma visualmente mais clara e objetiva.

Mentimeter: Mentimeter é uma plataforma online para criação e compartilhamento de apresentações de slides com interatividade. A ferramenta oferece recursos interativos, como nuvem de palavras e questionários, que podem ser compartilhadas via Internet com seu público de forma lúdica e diferente.


Toucan: O Toucan é um site que permite os usuários entrarem em uma sala e se dividirem em pequenos nichos de acordo com sua preferência. O criador da sala pode criar alguns tópicos ou deixar que as pessoas participantes se dividam livremente. Todos poderão ativar suas câmeras e microfones e migrar para diferentes nichos de forma fácil, facilitando a interação entre diversos participantes de um grupo.

Discord: Por conta das grandes facilidades na organização dos servidores na plataforma - que podem ser utilizados para as mais diversas finalidades - o Discord tem, cada vez mais, se mostrado uma ótima alternativa para realizar chamadas de vídeo/voz em grupo. Crie canais de texto e vídeo (públicos ou privados aos membros do servidor), adicione bots para ouvir música e jogar jogos e aproveite essa plataforma tão incrível e versátil!

Jamboard: O Jamboard é um quadro interativo e inteligente do Google, que permite aos usuários criarem slides, colagens, textos e etc. As pessoas podem interagir em tempo real, permitindo que todas que estiverem on-line vejam as mudanças e comentários.

Zoom: O JB Brasil possui uma conta no Zoom. Sempre que precisar de uma plataforma para realização de suas atividades, pode entrar em contato com a LIGA+ NJRs que a gente disponibiliza o acesso.

Dicionários e Siglas



AJB - America's Junior Branch

AJBM - America's Junior Branch Meeting

AJBT - America's Junior Branch Team

IJB - International Junior Branch

IJBC - International Junior Branch Conference

IJBT - International Junior Branch Team

IJR - International Junior Representatives

IO - International Office

JRep (LJR) - Junior Representatives (Local Junior Representatives)

LIGA - Local Interactive Group of America (brincadeira rsrs)

AGO - Assembleia Geral Ordinária do CISV Brasil

LMO - Like-Minded Organization

MWM - MidWay Meeting

NA - National Association

PA - Promotional Association

NJBM - National Junior Branch Meeting

FOCA - Fórum de Capacitação Nacional

NJR - National Junior Representative

RTF - Regional Training Forum

TTT - Training The Trainers

ARC - Americas Region Conference

GOBO - Governing Board

GLOCO - Global Conference

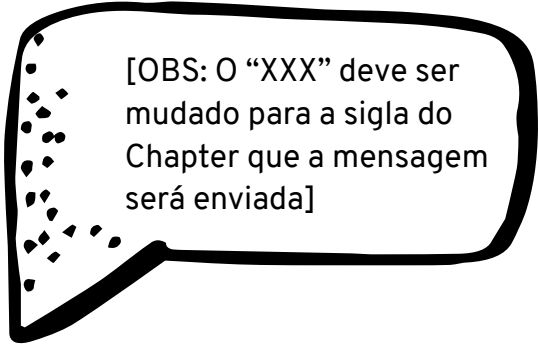
Informações úteis

Contatos

Email oficial

Se você é um JRep e ainda não tem um email oficial do CISV (ex: nome.sobrenome@cisv.org.br) entre em contato com a pessoa que está ocupando a presidência no seu chapter para que possam te ajudar nesse processo.

Cada chapter tem o seu código local para seus endereços de e-mail, por exemplo: presidentaq@cisv.org.br para o chapter de AQA, já para BHZ é presidentbhz@cisv.org.



[OBS: O “XXX” deve ser mudado para a sigla do Chapter que a mensagem será enviada]

Presidente do Chapter - president<XXX>@cisv.org.br

Vice Presidente do Chapter - vicepresident<XXX>@cisv.org.br

Tesoureiro(a) do Chapter- finance<XXX>@cisv.org.br

Secretario(a) do Chapter - office<XXX>@cisv.org.br

JRep de algum chapter - juniorbranchxxx@cisv.org.br

NJRs - njr@cisv.org.br

Senior NJR - seniornjr@cisv.org.br

Junior NJR - juniornjr@cisv.org.br

LIGA - liga@cisv.org.br

Lista de e-mails de todos os JReps e NJRs do Brasil - juniorbranch.list@cisv.org.br

AJB Team - ajbteam@cisv.org

IJRs - ijr@cisv.org

Chapters e seus códigos

Araraquara - AQA

Belo Horizonte - BHZ

Brasília - BSB

Campinas - CPQ

Londrina - LDB

Manaus - MAO

Rio de Janeiro - RIO

Salvador - SSA

São José dos Campos - SJK

São Paulo - SAO

Vitória - VIX

Brasil - BRA

Eleições

JRep: As eleições para JRep acontecem uma vez por ano e elas devem seguir o estatuto do seu JB Local. O cargo dura dois anos tendo sempre um JRep como sênior e outro como júnior.


LIGA: Atualmente a Liga tem 4 membros que não ocupam cargo específico. As eleições são convocadas pelos NJRs e acontecem anualmente no FOCA. O tempo de duração do cargo é de 1 ano.

NJR: As eleições para NJR acontecem anualmente na AGO e a distribuição e duração dos cargos é igual à dos JReps. Para uma pessoa ser oficialmente nomeada para o cargo, ao menos dois chapters precisam indicá-la.

Créditos

Este pacote de boas vindas foi criado pela Liga de 2014 e os NJR's.
Obrigada Gisele, Paula, Tatá, Daniela e Fernanda!

E agradecemos Breno, Júlia, Cami, Amandinha, Rafa, Cella, Caio, Tomás
e Barbetts por atualizarem e diagramarem este pacote para as novas
gerações de JReps. Esperamos que façam bom proveito!





CISV Brasil
Junior Branch
Building global friendship